

**HOLMENKOL**<sup>®</sup>  
LICENSE TO WIN

# BIKE GUIDE






Die HOLMENKOL Bike Line wurde gemeinsam mit Top-Athleten und professionellen Mechanikern entwickelt. Sie erfüllt höchste Ansprüche an die Performance, und gibt Sportlern auf jedem Niveau die Möglichkeit, sich auf das Wesentliche zu konzentrieren – ihren Sport.

Effektive Reinigung und extreme Reibungs- und Geräuschminimierung ist mit HOLMENKOL Produkten möglich. HOLMENKOL Bike Line, damit triffst Du immer die richtige Entscheidung – auf Asphalt, Schotter oder im Trail.

License to Win – since 1922.



join us on facebook

[www.facebook.com/HOLMENKOL GmbH](http://www.facebook.com/HOLMENKOL GmbH)



join us on instagram

[www.instagram.com/holmenkol](http://www.instagram.com/holmenkol)

# LEBENSRETTER

**Lebensretter, Lichtgestalt oder einfach ein Hingucker. Bringe dich zum leuchten. Und das alles mit nur einem kurzen Sprühstoß.**

Mit dem Reflective Marking Spray von HOLMENKOL kann ab sofort jeder selbst entscheiden, welche Stellen auf der Kleidung oder am Bike reflektieren sollen. Das Spray ist einzigartig in seiner flexiblen Anwendung und kann einfach auf die Kleidung sowie andere Materialien aufgetragen werden. Die besprühten Stellen entfalten bei Beleuchtung eine reflektierende Wirkung und gewähren somit eine noch bessere Sichtbarkeit.



## 22402 REFLECTIVE MARKING SPRAY

- Sehr stark reflektierendes Spray
- Anwendung auf verschiedenen Oberflächen (Textilien bzw. Textilverbindungen, Metall, Plastik)
- Hinweis: Bitte dünn auftragen!  
Ein kurzer Sprühstoß ist ausreichend
- Reflektierende Wirkung wird sichtbar bei frontaler Beleuchtung durch Lichtquellen
- Hinterlässt leichten Grauschimmer auf Anwendungsflächen
- Durch herkömmliche Reinigungs- und Waschmittel (z.B. Textile Wash) leicht entfernbar
- **Bitte beachten: nach Verwendung Düse ca. 2 sec. kopfüber freisprühen**

**NEW**



22402 150 ml VE/Unit 12



**Wichtig: Anwendungsreihenfolge einhalten!**  
**Important: Do not change application sequence!**

# REINIGEN, SCHÜTZEN, AUFFRISCHEN

## 22401 BikeWash

**Hochleistungs-Fahrradreiniger für lackierte Metall- und Carbonoberflächen\*.**

- Spezielle Waschadditive erleichtern die Reinigung an schwer zugänglichen Stellen und reduzieren die Anhaftung von Schmutzpartikeln (Reinigen nur mit Wasser führt oftmals zu Flecken oder Flugrost)
- Beugt Korrosion vor
- Tenside biologisch abbaubar!
- Schnelle und einfache Anwendung
- Aufsprühen, max. 10 min. einwirken lassen, abspülen

**Hinweis: bei rauen, schwarzen, matten Lacken könnte ein weißer leichter Rand entstehen.**

\*Nur für lackierte unbeschädigte Carbonoberflächen.



22401      500 ml      VE/Unit      6

## 22430 SportClean

**HighTec Reiniger und Entfetter für Metallteile.**

- Löst selbst festsitzenden Schmutz in Vertiefungen (Öle, Fette, Teer)
- Abgestimmt auf ölige und fettige Fahrradteile wie Ketten, Kettenblätter, Ritzel
- Reinigt rückstandsfrei und zuverlässig
- Basis-Reiniger für Lube Extreme



22430      250 ml      VE/Unit      12

## 22406 DirtProtector

### Schmutzabweisende HighTec Antihafbeschichtung für Fahrradrahmen.

- Extrem schmutz-, wasser-, und staubabweisend
- Lässt Wasser und Öl deutlich sichtbar abperlen
- Reduziert die Schmutzaufnahme um bis zu 80%
- Schützt vor Korrosion
- Schnelle und einfache Anwendung



22406      250 ml      VE/Unit      12

## 22121 Sport Hygienic

### Konzentriertes Sport-Hygienespray mit HighTec Geruchsabsorber. Multifunktionell einsetzbar.

- Verhindert die Bildung unangenehmer Gerüche in Fahrradschuhen und Helmen
- Ideal auch für die Innenhygiene von Rucksäcken, Protektoren und Handschuhen



22121      125 ml      VE/Unit      12

# SCHMIERMITTEL

## 22417 LubeExtreme

### HighTec Schmiermittel mit extremer Schmutzabweisung.

- Reduziert die Schmutzanhaftung an der Kette auf ein Minimum
- Sehr hohes Kriechvermögen und sehr gute Schmierwirkung
- Entält einen extrem starken Korrosionsschutz
- Leichtere Reinigung von behandelten Ketten, Zahnrädern, Blöcken etc.
- Korrosion, Abrieb und Verschleiß werden deutlich reduziert



22417 50 ml VE/Unit 12

## 22415 LubeExtreme

### HighTec Schmiermittel mit extremer Schmutzabweisung.

- Reduziert die Schmutzanhaftung an der Kette auf ein Minimum
- Sehr hohes Kriechvermögen und sehr gute Schmierwirkung
- Entält einen extrem starken Korrosionsschutz
- Leichtere Reinigung von behandelten Ketten, Zahnrädern, Blöcken etc.
- Korrosion, Abrieb und Verschleiß werden deutlich reduziert



22415 250 ml VE/Unit 12



## 22421 Natural BikeLube

Mit dem Natural Bike Lube kombiniert HOLMENKOL höchste Produktansprüche mit der Nachhaltigkeit biologisch abbaubarer Stoffe und mit besten Gleiteigenschaften und sehr guter Kettenhaftung.

- Schützt zuverlässig Fahrradketten, Kettenblätter, Ritzel etc. vor Verschleiß und Korrosion



22421      50 ml      VE/Unit      12

## 22420 LubeClassic

Qualitäts-Schmieröl mit besten Gleiteigenschaften und sehr guter Kettenhaftung.

- Starke Kriechfähigkeit und Haftwirkung
- Schützt vor äußeren Einflüsse wie Korrosion, Verschleiß und Salzwasser
- Sorgt für einen leisen leichten Lauf bei Ketten, Zahnradern und Beschlägen



SportClean

LubeClassic

22420      250 ml      VE/Unit      12

# ANWENDUNG



**HOLMENKOL®**

LICENSE TO WIN



# REFLECTIVE MARKING SPRAY

Anwendung auf verschiedenen Oberflächen  
(Textilien bzw. Textilverbindungen, Metall, Plastik)

## 22402 Reflective Marking Spray

1



Produkt für 45 sec schütteln

2



Reflective Marking Spray aus ca. 20 cm Entfernung auf die Oberfläche z.B. Bike, Trikot, Rucksack aufsprühen.

**Bitte dünn auftragen!**

Ein kurzer Sprühstoß ist ausreichend. Bei mehreren Oberflächen zwischen den Sprühstößen immer wieder gut schütteln.

3



**Nach der Anwendung Düse ca. 3 sec kopfüber freisprühen !!!**



Tipps & Tricks: Hinterlässt leichten Grauschimmer auf Anwendungsflächen. Durch herkömmliche Reinigungs- und Waschmittel (z.B. Textile Wash) leicht entfernbar.

# HOLMENKOL®

LICENSE TO WIN



# REINIGEN, SCHÜTZEN, AUFFRISCHEN

## 22401 BikeWash

1



Rad mit BikeWash einsprühen und einwirken lassen, bis der Schmutz sich langsam löst.

2



Mit klarem Wasser abspülen.

→ **Tipps & Tricks:** Vorab groben Schmutz mit Schwamm, Lappen oder Bürste mechanisch entfernen.  
Nur für lackierte, unbeschädigte Carbon-Oberflächen.

## 22430 Sport Clean


1



SportClean einfach auf die Metallteile (z.B. Kette) aufsprühen.

Kurz einwirken lassen.

2



Mit einem Lappen z.B. Care Fleece sauber abreiben.

## 22406 DirtProtector

1



Nach der Reinigung mit BikeWash, DirtProtector dünn aufsprühen.

**Nicht auf Bremsen und Felgen sprühen!**

2



Trocknen lassen.

## 22121 SportHygienic

1



Sport Hygienic in das gewünschte Produkt sprühen, z. B. Helm / Schuhe.  
Auch kopfüber sprühbar!

2



Einwirken lassen!



**Tipps & Tricks: Regelmäßig einsprühen um die Neubildung unangenehmer Gerüche zu verhindern.**

# SCHMIERMITTEL

## 22417 LubeExtreme

1



Nach der Anwendung mit SportClean verwenden. LubeExtreme gleichmäßig auftropfen und verteilen.

**ACHTUNG:** Nicht auf Bremsen tropfen.

2



Anschließend alle Gänge durchschalten, so dass sich das Schmiermittel auf alle Kettenglieder und Ritzel gleichmäßig verteilt. Einwirken lassen.

## 22415 LubeExtreme Spay

1



Nach der Anwendung mit SportClean verwenden. LubeExtreme gleichmäßig aufsprühen und verteilen.

**ACHTUNG:** Nicht auf Bremsen sprühen.

2



Anschließend alle Gänge durchschalten, so dass sich das Schmiermittel auf alle Kettenglieder und Ritzel gleichmäßig verteilt. Einwirken lassen.



## 22421 Natural BikeLube

1



Nach der Anwendung mit SportClean verwenden. Natural Bike Lube gleichmäßig auftropfen und verteilen.

**ACHTUNG: Nicht auf Bremsen tropfen.**


2



Anschließend alle Gänge durchschalten, so dass sich das Schmiermittel auf alle Kettenglieder und Ritzel gleichmäßig verteilt.

## 22420 LubeClassic

1



Vorab mit SportClean reinigen. LubeClassic gleichmäßig aufsprühen und verteilen.

**ACHTUNG: Nicht auf Bremsen sprühen!**

2



Kurz trocknen lassen.



© Maloja Pushbikers Fem./ Photographer Drew Kaplan

# HOLMENKOL®

LICENSE TO WIN





**HOLMENKOL GmbH**  
Monrepos 7  
D-71634 Ludwigsburg  
Fon: +49 (0)7141/3894-0  
[www.holmenkol.com](http://www.holmenkol.com)  
Made in Germany

Photographer: Ben Wisenfarth

E170809 Art.-Nr. 23334

